

# A „The International Dog Puller Federation” egységes szabályzata

(érvényes: 2024. december 20-tól)

## 1. The International Dog Puller Federation (továbbiakban IDPF)

1.1. **The International Dog Puller Federation** – a fő ellenőrző és szervező egység, amely korlátlan jogokkal rendelkezik a Dog Puller sporttal kapcsolatban.

1.2. **Dog Puller sport** – egy kutyás sport, amely a Puller tréning eszköz használatán alapszik. Két ágazatot (futam típust) foglal magában: a Running-ot és a Jumping-ot.

1.2.1. 2013 márciusa óta a mai napig az IDPF tagjai:

- Varvara Petrenko – elnök
- Serg Shkot – alelnök
- az országokban kijelölt vezetők
- az országos klubok vezetői

1.3. **Az országos képvisellet ellátó szervezet** – az adott országon belül működő fő ellenőrző és szervező egység.

1.3.1. Az országos képvisellet ellátó szervezet magában foglalja az országos klubokat, a tanúsítvánnyal rendelkező bírókat és tanúsítvánnyal rendelkező oktatókat.

1.3.2. Az új tag felvételét szavazással hagyja jóvá az IDPF és szükséges hozzá vizsga révén a bírói vagy oktatói tanúsítvány megszerzése.

1.4. **A regionális képvisellet ellátó szervezet** – adott régióban vagy megyén belül működő fő ellenőrző és szervező egység. A regionális szervezet alá egynél több régió vagy megye is rendelhető.

1.4.1. A regionális egyesületbe azok tartozhatnak, akik rendelkeznek az adott régióban érvényes regionális bírói tanúsítvánnyal.

## 2. Bírói tanúsítványok megszerzésének és hosszabbításához kapcsolódó rendelkezések

2.1. A regionális bírói cím megszerzéséhez részt kell venni egy az IDPF által megtartott szemináriumon, illetve puller tréningen. Regionális bírói vizsgát kell tenni, két versenyen segédbíróként részt venni és egy versenyen önállóan bírászkodni, vezetőbíróként egy országos vagy nemzetközi bírói tanúsítvánnyal rendelkező bíró felügyelete mellett. Ahhoz, hogy a tanúsítvány érvényes maradjon, a regionális bírói tanúsítvány megszerzését követően a bírónak évente legalább három Dog Puller versenyen kell bírászkodnia vagy két versenyt kell megszerveznie.

2.2. Az országos bírói cím megszerzéséhez rendelkezni kell regionális bírói tanúsítvánnyal, minimum 3 országos versenyen segédbíróként részt venni és vizsgát tenni az IDPF egységes szabályzatából. Ahhoz, hogy a tanúsítvány érvényes maradjon, az országos bírói tanúsítvány megszerzése után a bírónak évente legalább 5 regionális Dog Puller versenyen kell bírászkodni vagy 4 regionális versenyt kell megszerveznie, vagy évente egy országos dog puller versenyt kell megszerveznie.

2.3. A nemzetközi bírói cím megszerzéséhez rendelkezni kell országos bírói tanúsítvánnyal és 5 nemzetközi versenyen kell bírászkodni.

### **3. Regionális képviseletet ellátó szervezet feladatai**

- Dog Puller versenyek megszervezése és lebonyolítása.
- Támogatók/szponzorok felkutatása és bevonása.
- Versenyek népszerűsítése a közösségi médiában a lebonyolítás előtt és után.
- Résztevők regisztrálása a versenyek előtt.
- A Dog Puller sport népszerűsítése és fejlesztése.
- Az IDPF szabályzat betartása.
- Évente legalább két megbeszélés a regionális szervezet tagjainak részvételével és az azon készült jegyzőkönyvek és dokumentumok másolatainak átadásával az IDPF számára.
- Az országos képviselet értesítése bármilyen változásról vagy eseményről, amely a regionális szervezettel kapcsolatos.
- A versenyen résztvevők rangsorolásának regisztrálása és frissítése 3 havonta.

### **4. Országos képviseletet ellátó szervezet feladatai**

- Dog Puller versenyek szervezése és lebonyolítása
- Támogatók/szponzorok felkutatása és bevonása.
- Versenyek népszerűsítése a közösségi médiában a lebonyolítás előtt és után.
- Résztevők regisztrálása a versenyek előtt.
- A Dog Puller sport népszerűsítése és fejlesztése.
- Az IDPF szabályzat betartása.
- A versenyen résztvevők rangsorolásának regisztrálása és frissítése 3 havonta.
- Évente legalább egy megbeszélés az országos szervezet tagjainak részvételével és az azon készült jegyzőkönyvek és dokumentumok másolatainak átadásával az IDPF számára.
- A regionális szervezetek fejlődéséről az IDPF tájékoztatása.
- Az IDPF számára jelentések elkészítése és megküldése az adott időszakban elvégzett feladatokról, minden évben június 01.-ig és december 31.-ig.
- Regionális szervezet felügyelete.
- Új régiók létrehozása és azok fejlődésének elősegítése minden lehetséges módon.

### **5. Az IDPF feladatai**

- Nemzetközi Dog Puller versenyek megszervezése és lebonyolítása.
- Világversenyek megszervezése és lebonyolítása a rendező ország országos képviseletét ellátó szervezetével közösen.
- Támogatók/szponzorok felkutatása.
- Versenyek népszerűsítése a közösségi médiákban a lebonyolítás előtt és után.
- Résztevők regisztrálása a versenyek előtt.
- A Dog Puller sport népszerűsítése és fejlesztése.
- Az IDPF szabályzat betartása.
- Évente legalább egy megbeszélés az országos képviselők részvételével, az IDPF időszerű kérdéseinek megvitatása.
- Az országos képviseletet ellátó szervezetek felügyelete.
- Új országokban a dog puller sport beindítása és az országok fejlődésének elősegítése minden lehetséges módon.

## 6. Dog Puller versenyek lebonyolítása

### 6.1. Versenyek száma

- 6.1.1. A regionális szervezeteknek évente legalább két versenyt kellene szerveznie a hozzá tartozó régióban/régiókban vagy a megyében/megyékben.
- 6.1.2. Az országos szervezetnek évente legalább egy versenyt kellene szerveznie Országos Bajnokság kategóriában, az Országos Bajnoki címek odaítélésével.
- 6.1.3. Az IDPF-nek évente legalább egy versenyt kellene szerveznie a Nemzetközi Bajnokság kategóriában, a Nemzetközi Bajnoki címek odaítélésével.

### 6.2. Címek odaítélése

- 6.2.1. **A regionális versenyeken** kiosztásra kerül a Regionális Bajnok (régió/megye megnevezésével) cím, minden futamban és minden kategóriában (kivételesen a kölyök kategóriában). Regionális versenyen a következő címeket lehet kiosztani:

- Puller Running – Mini kategória 1 kutya
- Puller Running – Midi kategória 1 kutya
- Puller Running – Maxi kategória 1 kutya
- Puller Running – Drive kategória 1 kutya
- Puller Running – HeavyWeight kategória 1 kutya
- Puller Running – Micro kategória 1 kutya
- Puller Jumping – Mini kategória 1 kutya
- Puller Jumping – Midi kategória 1 kutya
- Puller Jumping – Maxi kategória 1 kutya
- Puller Jumping – Drive kategória 1 kutya
- Puller Jumping – HeavyWeight kategória 1 kutya
- Puller Jumping – Micro kategória 1 kutya

- 6.2.2. **Az Országos Bajnokságon** kiosztásra kerül az Országos Bajnok (ország megnevezésével) cím, minden futamban és minden kategóriában (kivételesen a kölyök kategóriában). Országos versenyen a következő címeket lehet kiosztani:

- Puller Running – Mini kategória 1 kutya
- Puller Running – Midi kategória 1 kutya
- Puller Running – Maxi kategória 1 kutya
- Puller Running – Drive kategória 1 kutya
- Puller Running – HeavyWeight kategória 1 kutya
- Puller Running – Micro kategória 1 kutya
- Puller Jumping – Mini kategória 1 kutya
- Puller Jumping – Midi kategória 1 kutya
- Puller Jumping – Maxi kategória 1 kutya
- Puller Jumping – Drive kategória 1 kutya
- Puller Jumping – HeavyWeight kategória 1 kutya
- Puller Jumping – Micro kategória 1 kutya

- 6.2.2.1. Az országos bajnokságon az Országos Bajnok címért azok a kutyák küzdenek, akik Regionális Bajnok címmel rendelkeznek vagy regionális versenyen helyezést értek el.

6.2.3. **A Nemzetközi Bajnokságon** kiosztásra kerül a Nemzetközi Bajnok cím, minden futamban és minden futamban és minden kategóriában (kivétel a kölyök kategória)

- Puller Running – Mini kategória 1 kutya
- Puller Running – Midi kategória 1 kutya
- Puller Running – Maxi kategória 1 kutya
- Puller Running – Drive kategória 1 kutya
- Puller Running – HeavyWeight kategória 1 kutya
- Puller Running – Micro kategória 1 kutya
- Puller Jumping – Mini kategória 1 kutya
- Puller Jumping – Midi kategória 1 kutya
- Puller Jumping – Maxi kategória 1 kutya
- Puller Jumping – Drive kategória 1 kutya
- Puller Jumping – HeavyWeight kategória 1 kutya
- Puller Jumping – Micro kategória 1 kutya

6.2.3.1. A nemzetközi bajnokságon a Nemzetközi Bajnok címért azok a kutyák küzdenek, amelyek az Országos Bajnok, Regionális Bajnok címmel rendelkeznek vagy országos vagy regionális versenyen helyezést ért el.

#### 6.2.4. Versenyek besorolása

- Regionális verseny – legalább 25 résztvevő (versenyző páros: felvezető + kutyája)
- Országos verseny – legalább 45 résztvevő, melyekből 10 résztvevő más városból, régióból, megyéből érkezett. Minden országban maximum kétszer szervezhető meg egy versenyszezon alatt.
- Nemzetközi verseny – legalább 60 résztvevő, melyekből 15 résztvevő más országból/országokból. Minden országban maximum egyszer szervezhető meg egy versenyszezon alatt.

#### 6.2.5. Versenyszezon és ranglista

- Minden országban a versenyszezon az előző szezon utáni napon kezdődik, és a következő Világbajnokság előtt 4 héttel ér véget.
- A versenyeken résztvevők eredményei alapján besorolásra kerül az országos ranglistába. A ranglista egy Excel táblázat, aminek a formátumát az IDPF hagyja jóvá. A Running és a Jumping eredmények egy ranglistába kerülnek feltüntetésre. Csak olyan páros kerülhet a ranglistába, aki mind a két futamban pályára lépett és ért el eredményt.

A ranglista pontok számítása két részből áll:

**1) Alappontok**

- A. Pontok csak a dobogós helyekért járnak, azzal a feltétellel, hogy a páros mind a két futam típuson részt vett:
1. helyezés – 31 pont
  2. helyezés – 22 pont
  3. helyezés – 13 pont
- B. Bajnokság típusától és a résztvevők számától függően az eredményhez hozzáadódnak a további pontok:
- regionális verseny legalább 25 résztvevő – 2 pont
  - regionális verseny legalább 35 résztvevő – 3 pont
  - regionális verseny legalább 45 résztvevő – 4 pont
  - országos verseny – 5 pont
  - nemzetközi verseny – 10 pont
- C. Területileg a saját régió kívüli verseny – 5 pont

**2) Végső pontok (végeredmény)**

A következő képletet kell használni a végső ranglista pontok meghatározásához mindkét futam típusnál:

$$\frac{\text{alappontok} \times \text{futamon szerzett pontok}}{\text{a kategória országos rekordja}}$$

A kapott eredményt egészre kell kerekíteni.

**Példa:** midi kategóriában a running országos rekord 10 pont, és Fifike első helyezést ér el 12 ponttal egy 25 kutyás saját régiós regionális versenyen.

Alappontok:  $31 + 2 = 33$  pont.

Végső pontok:  $33 \times 12 / 10 = 40$  pont (39.6)

**Leegyszerűsítve:** Fifike a korábbi országos rekord 120%-át érte el runningban, így végül az elért alappontok 120%-át kapja.

Ha az országos rekord nem volt korábban rögzítve, akkor az első versenyen a maximális pontszámot vesszük alapul (a győztes pontszámait). Ha a versenyen az országos rekordot megdöntötték, akkor azt a számításokban csak a következő versenytől kell figyelembe venni.

- Minden ország tart legalább egy kvalifikációs versenyt (egyet vagy többet az országtól függően). A legjobb összetett eredményt elért páros bekerül az ország válogatottjába. Az összetett eredményt a running és jumping helyezések összeadásával kapjuk.

### 6.3. Bírók

- 6.3.1. A versenyeken kizárólag az IDPF által minősített bíró bírálhat. Minősített bíró az, aki részt vett szemináriumon, szakmai gyakorlaton és van legalább regionális bírói tanúsítványa.
  - 6.3.1.1. Minden bírónak kötelező részt venni az IDPF által szervezett speciális bírói szemináriumon legalább évente egyszer.
- 6.3.2. A versenyeken bírói csapat bírál, ami legalább 3 minősített bíróból áll össze. Minden bíró jegyzőkönyvet vezet, melyen minden futam típusban, minden versenyző eredményét feltünteti. A jegyzőkönyvet a bírónak alá kell írni (teljes név), fel kell tüntetni a verseny dátumát és minden oldalt meg kell számozni.
- 6.3.3. A verseny vezetőbírója – a bírói csapat tagja, akit az objektivitása, tekintélye, sportági és játékvezetői tapasztalata alapján választanak meg.
- 6.3.4. Segédbírók – a bírói csapat két tagja, akik vonalbírói szerepet vállalnak a running futamban, illetve az ugrásokat számolják a jumping futamban.
- 6.3.5. A running futamban a vonalbírók segítik a vezető bíró munkáját és részt vesznek a vitatott eredmények elbírálásában.
- 6.3.6. Időmérő – feladata, hogy mérje az időt a futamok alatt. A futam időmérése csak a versenyző egyértelmű, tisztán látható jeladás után indul el – pullerek kétszeri egymáshoz ütése. Az időmérő a kezdő zónánál helyezkedik el. **Az időmérő nem lehet az éppen bíráló bírók egyike.**
- 6.3.7. A bírói csapat több tagból is állhat, a feladatokat a vezetőbíró határozza meg.
- 6.3.8. A vezetőbíró a kezdő zónánál helyezkedik el.
- 6.3.9. A vezetőbíró running futam során arra figyel, hogy a verseny az aktuális szabályoknak megfelelően bonyolódjon le, hogy a versenyző ne lépjen rá, illetve ne lépje át a kezdő zóna vonalát a puller eldobásakor, jegyzi, hogy a kutya a kezdő zónát a kezdő és kifutási zóna közötti vonalon keresztül hagyta-e el, jegyzi a puller elkapását, illetve annak visszahozását a kezdő zónába és vezeti a jegyzőkönyvet. Továbbá figyeli a vonalbírók jelzéseit (felemelet nyújtott kar – szabályos elkapás; felemelt keresztbe tett karok – helytelen elkapás vagy a puller letétele).
- 6.3.10. A vonalbírók running futam során a kifutási zóna határánál helyezkednek el (jobbra, illetve balra) és arra figyelnek, hogy a puller földet ér-e az elkapás előtt, melyik zónában és milyen módon kapta el a kutya a pullert, és szabályosan történik-e a puller visszavitele a kezdő zónába. A vonalbírók kézjelekkel jelzik a vezetőbíróknak a szabályos (felemelt nyújtott kar) és nem szabályos (felemelt keresztbe tett karok) teljesítést. A sikeres és sikertelen elkapásokat a vonalbírók a saját jegyzőkönyvükben rögzítik.
- 6.3.11. A jumping futam során a vezetőbíró és a segédbírók feljegyzik az ugrások számát. Az egyik segédbíró számolja azokat az elkapásokat, amikor 4 lábbal a levegőben van a kutya a fogás pillanatában, a másik segédbíró azokat az elkapásokat számolja, amikor a kutya a fogás pillanatában 2 vagy 3 lábbal van a levegőben. A vezetőbíró az összes olyan ugrást számolja, ahol érvényes fogás volt. Mindegyik bíró feljegyzik az eredményt a saját jegyzőkönyvében.
- 6.3.12. A bírók a futam alatt a versenyző munkastílusához igazodnak, de csak egyértelmű (tisztá, szabályos) ugrásokat vesznek figyelembe egyértelmű fogással együtt.

- 6.3.13. Az összes jegyzőkönyvet a vezetőbírónak kell átadni, aki összeveti a jegyzőkönyvek eredményeit a sajátjával, majd a vitás kérdéseket megvitatja a segédbírókkal és dönt a helyezésekről.
- 6.3.14. A verseny eredményeket legkésőbb a versenyt követő 3. napon online közzé kell tenni a Facebookon a nemzetközi DOG PULLER csoportban képekkel és videókkal a versenyről.
- 6.3.15. A verseny eredményeit el kell juttatni az adott ország vezetőjének, aki az eredményeket felvezeti a ranglistába.
- 6.3.16. Csak az a verseny tekinthető hivatalosnak, amely az összes szabály betartása mellett került megtartásra.
- 6.3.17. Hivatalos verseny – az amely az IDPF valamennyi szabályának megfelelően került megtartásra, az eredményei bekerülnek a ranglistába, aminek alapján kialakul a Világ bajnokságra küldött válogatott összetétele.
- 6.3.18. Országos verseny esetén a bíró csapatnak legalább egy országos bírói tanúsítvánnyal rendelkező bírót kell magába foglalnia.
- 6.3.19. Nemzetközi verseny esetén a bíró csapatnak legalább egy nemzetközi bírói tanúsítvánnyal rendelkező bírót kell magába foglalnia.

## 6.4. Felszerelések és jelölések

### 6.4.1. Versenypálya

A Dog Puller versenyek lebonyolításához szükség van egy pályára, melynek mérete minimum 50x15 méter. A Világ bajnokságon a pálya mérete legalább 60x15 méter, micro pálya esetén 25x7 méter.

A versenypálya felülete legyen sima, nem csúszós és nem túl kemény, továbbá fontos, hogy a pályán ne legyenek lyukak/gödrök, buckák/kitüremkedések, illetve egyéb egyenetlenségek. Az alábbi burkolatok nem alkalmasak versenyre: beton, aszfalt, kavics, zúzott kő, törmelék, murva, gumi bevonatú sportpálya, burkolólap/csempe vagy kő burkolat/műkő. A versenypálya területén nem lehet bokor, fa vagy egyéb akadály/terep tárgy.


### 6.4.2. Jelölés

A standard pálya az alábbi ábra szerint van kimérve. A pálya közepén három egyenlő, 10x10 méteres zóna van. A micro pálya három egyenlő, 5x5 méteres zónából áll.

#### 6.4.2.1. A running futam pályája:

#### DOG PULLER field map

Discipline: Puller Running

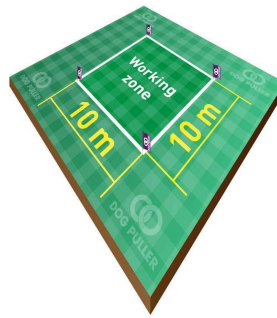
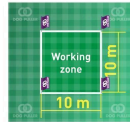


A standard pálya elkapási zónája nem lehet rövidebb 7 méternél, valamint ennek a zónának nincs jelölése és nincs lekerítve. A micro pálya elkapási zónája nem lehet rövidebb 3 méternél, és szintén nincs jelölve vagy lekerítve.

6.4.2.2. A **jumping futam** pályájának bármelyik kijelölt (standard pályán 10x10 méteres, micro pályán 5x5 méteres) pályarész használható:

**DOG PULER field map**

Discipline: Puller Jumping



A pálya vonalainak kijelölésére homokot, fűrészport, speciális festék spray-t, vagy nem mérgező élelmiszer színezéket lehet használni, a versenypályát (50x15 m) körbe lehet keríteni (szalaggal, kerítéssel, molinóval stb.), de az elkapási zónákat, amelyek a pálya két végén helyezkednek el nem kerítjük le. A teljes versenyterület körbekeríthető.

- A versenypálya felületének simának, nem csúszósnak és nem túl keménynek kell lennie.
- A pálya méretei: standard legalább 50x15, micro legalább 21x7 méter.
- Három 10x10, illetve micro pályán 5x5 méteres zónát kell kijelölni.
- A zónák vonalát homokkal, fűrészporral vagy nem mérgező élelmiszer színezékekkel lehet kijelölni, továbbá a versenypályát célszerű szalaggal vagy kerítéssel körbekeríteni. A négyzetek sarkait zászlókkal vagy bójákkal kell megjelölni.

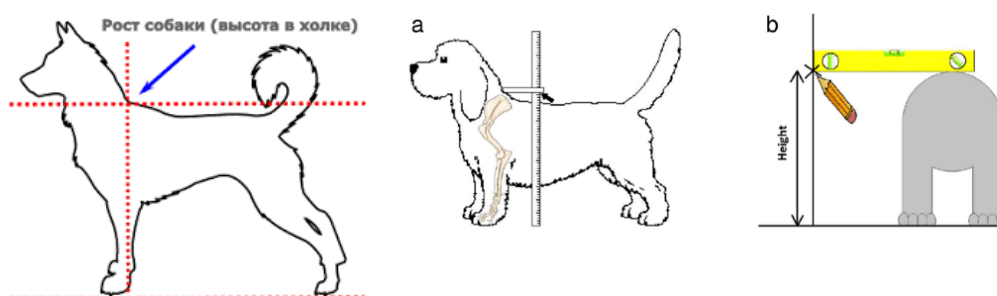
## 6.5. Kategóriák

A kutyákat koruk és méretük alapján kategorizáljuk:

- Kölyök kategória – 9 hónapos kortól 18 hónapos korig
- Micro kategória – 5 kg alatti, vagy 27 cm-nél kisebb marmagasságú kutyák
- Mini kategória – 36 cm-nél kisebb marmagasságú kutyák
- Midi kategória – 36 cm (36,01-től) és 48 cm közötti marmagasságú kutyák
- Maxi kategória – 48 cm-nél nagyobb (48,01-től) marmagasságú kutyák
- Drive kategória – nagysebességű kutyák, különös tekintettel az alábbi fajtákra: border collie, kelpie, ezek keverékei, és a speciálisan sportra tenyésztett keverékek.
- Heavyweight kategória – olyan kutyák, amelyek fajtájukból, testfelépítésükből vagy egyéb fizikai jellemzőikből adódóan nem képesek nagy sebességre, vagy a más kategóriájú kutyákkal való versenyzéshez szükséges mozgékonyagra. Példák: molosszus fajták, masztiff típus, vagy egyéb kutyák amik a kategória definíciójának megfelelnek. A legelső alkalommal a vezetőbíró engedélyezheti a kutyának a kategóriában való indulást. Ahhoz, hogy a kutya ezután továbbra is itt versenyezhesen, a nemzetközi szövetség jóváhagyása kell, akik gazda által online beküldött versenyvideó alapján döntenek. A heavyweight nem egyenlő a túlsúlyos kutyával! Az agárfajták nem tartoznak a kategóriába.



- Veterán kategória – 8 évnél idősebb (8 év 1 nap) kutyák, marmagáságuktól függetlenül. A kategóriában való indulás opcionális.
- Néhány kutyafajta esetében, bírói döntés lehet az adott egyed (a kutya testalkatától függően) maxi vagy heavyweight kategóriába történő besorolása.
- Csak a micro, mini, midi, maxi, drive és heavyweight kategóriák hivatalosak, csak ezekben lehet ranglistapontokat gyűjteni.
- A kategóriába soroláshoz 3 bíró leméri a kutya marmagasságát. A végleges marmagasságot a kapott három mérés átlaga adja.
- A mérést vízszintes felületen kell elvégezni. A kutya négy mancsával áll szabad testtartásban. A mérés során a kutya lapockájának legmagasabb pontját kell mérni. Példa a marmagasság mérésre:



A heavyweight és veterán kategóriák akkor indíthatók, ha legalább 3 kutya kerül az adott kategóriába.

Kis létszámú részvétel esetén a kategóriákat az alábbiak szerint lehet összevonni:

- maxi kategória + heavyweight kategória
- veterán kategória a marmagasság szerint kerül besorolásra.

## 6.6. Versenyek lebonyolítása

- Egy felvezető egy kategóriában legfeljebb tíz kutyával vehet részt.
- Egy kutya egy felvezetővel indulhat a versenyen.
- A futamok alatt csak egy felvezető és kutyája lehet fent a versenypályán.
- Csak TM Collar Pullert lehet használni a versenyeken.
- Micro kategóriás kutyák csak micro pullert használhatnak.
- Mini és midi kategóriájú kutyák nem használhatnak micro pullert.
- Maxi és drive kategóriájú kutyák nem használhatnak mini és micro pullert.
- Heavyweight kategóriájú kutyák nem használhatnak midi, mini, micro pullert.
- Veterán kategóriájú kutyák a méretüknek (eredeti kategóriájuknak) megfelelő pullert használhatnak.
- Kölyök kategóriájú kutyák bármilyen méretű pullert használhatnak.
- Azok a kutyák, akiknek a súlya nem haladja meg az 5 kg-t, de standard pályán versenyeznek használhatnak micro pullert.
- A futamok alatt két azonos méretű pullert kell használni.
- A kapott pontokat minden dobás, ugrás vagy a végeredmény tekintetében a verseny vezetőbírója objektíven határozza meg és a versenyzők nem vitathatják az eredményt és nem vonhatják kétségbe azt.

- A nézőknek és a médiának tilos a futamok alatt a versenypálya területén tartózkodni.

### 6.6.1. Puller Jumping

- A standard pálya mérete 10x10 méter, a micro pálya mérete 5x5 méter.
- A futam ideje: 90 másodperc, kölyök kategóriában 60 másodperc.
- A futam alatt két azonos méretű pullert kell használni.
- A versenyző páros a futamot a 10x10-es, illetve 5x5-ös pályán belül kezdi.
- Az időmérés és a futam csak akkor indul el, amikor a felvezető tisztán, láthatóan kétszer összeüti a két pullert.

#### 6.6.1.1. Jumping technika

- A futam során a kutyának a felvezető kezében lévő pullerre kell ráfognia ugrás közben úgy, hogy 2 vagy 4 lábbal a levegőben van. A fogás pillanatában a pullernek a felvezető kezében kell lennie. A fogást követően a felvezető elengedheti a pullert.
- Az ugrásoknál/átfogásoknál a kutyának egyértelmű oldalváltásokat kell mutatnia jobbra/balra a törzsével. A kutya ugrás után nem érkehet ugyanoda, az egyik oldalról a másikra kell ugrálnia, úgy, hogy a vezetőbíró számára mindig látsszon az adott oldali válla.
- A kutyának láthatóan mozdulnia kell a felkínált puller irányába.
- A pálya területén a versenyző páros mozgása nincsen korlátozva.
- A felvezető állhat, ülhet vagy térdelhet, de csak olyan módon, hogy egyetlen testrészét sem használja akadályként az ugrás segítve vagy az ugrás elősegítésére.
- Ha a felvezető valamely testrészét akadályként használja, akkor ezt a bíró szankcionálhatja: az összpontszám felezésével vagy kizárással az adott futamból – a szankciót még a futamok megkezdése előtt ki kell hirdetnie a bírónak.

#### 6.6.1.2. Pontozás Jumping futamban:

- A cél, hogy a kutya maximális számú ugrást és fogást hajtson végre.
- Tiszta fogás úgy, hogy a fogás pillanatában a kutya két lába elhagyja a talajt – 1 pont
- Tiszta fogás úgy, hogy a fogás pillanatában a kutya négy lába elhagyja a talajt – 2 pont
- Ugrás fogás vagy tiszta fogás nélkül – 0 pont
- Ha az ugrás közben a törzs jobbra/balra történő elmozdulása nem látszik tisztán – 0 pont
- Függőleges ugrás, mely során a kutya láthatóan nem mozdul a felkínált pullerért – 0 pont
- Nem a "jumping technika" pontban (6.6.1.1) leírtak szerinti végrehajtás – 0 pont
- Tiszta fogás úgy, hogy a fogás pillanatában a kutya legalább 3 lába még a talajon van – 0 pont
- A felvezető bárhol kilép a pályáról vagy rálép a vonalra a fogás pillanatában – 0 pont
- Ha a kutya kétszer egymás után azonos pullert fog meg, akkor a második ráfogásért nem jár pont – 0 pont

- Ha a kutya nem fogja meg a pullert, és azt egyszer vagy többször a felvezető újra felajánlja neki, amíg a kutya el nem kapja, akkor a sikeres teljesítés esetén a fogást a szabályoknak megfelelően kerül pontozásra.
- Nem tiszta, láthatóan gyenge fogás, ahol a kutya nem zárja teljesen a száját – 0 pont

#### 6.6.1.3. Fogás

Minden kutyának a fajtájától, korától vagy egyéni tulajdonságaitól függően eltérő erősségű és stílusú lehet a fogása.

Példák a sikeresnek tekinthető fogásra:



#### 6.6.1.4. Kölyök kategóriában a pontozás jumping futamban

- A cél, hogy a kutya maximális számú ugrást és fogást hajtson végre.
- Tiszta fogás úgy, hogy a fogás pillanatában a kutya két lába elhagyja a talajt – 2 pont
- Tiszta fogással puller váltás – 1 pont
- Olyan ugrás, ahol a kutya teljesen elemelkedik a talajról – 0 pont
- Ugrás fogás nélkül – 0 pont
- Puller cseréje tiszta fogás nélkül – 0 pont
- Fogás ugrás nélkül/puller váltás nélkül – 0 pont
- A felvezető bárhol kilép a pályáról vagy rálép a vonalra a fogás pillanatában – 0 pont
- Ha a kutya kétszer egymás után azonos pullert fog meg, akkor a második ráfogásért nem jár pont – 0 pont
- Ha a kutya nem fogja meg a pullert, és azt egyszer vagy többször a felvezető újra felajánlja neki, amíg a kutya el nem kapja, akkor a sikeres teljesítés esetén a fogást a szabályoknak megfelelően kerül pontozásra.

#### 6.6.2. Puller Running

- A futam ideje: 90 másodperc, kölyök kategóriában 60 másodperc. A dobások száma nincsen korlátozva. A futam során két azonos méretű pullert kell használni.
- A versenyző páros a kezdő zónából kezdi a futamot.
- Az időmérés (és a futam) csak akkor indul el, amikor a felvezető tisztán, láthatóan kétszer összeüti a két pullert.
- A kutya a dupla összeütés előtt nem hagyhatja el a kezdő zónát.

#### 6.6.2.1. Running technika

- A futam során a felvezetőnek váltott irányba kell dobnia a kezdő zónából, váltva a két pullert. A kutyának az elkapási zónában a még mozgó pullert kell elkapnia és visszavinni a kezdő zónába.
- Mozgó puller – a felszínhez viszonyítva forog és mozog.
- Mozgónak minősül a puller, amíg nem fekszik teljes terjedelmével az egyik oldalán a földön (ha a puller elakad valahol mozgás nélkül – úgy tekintjük, hogy a puller fekszik, már nem mozog). Ha a nem mozgó pullert a kutya vagy bármely külső hatás mozgásra bírja, az már nem számít mozgó pullernek.
- A pullernek a kezdő zónából történő eldobása után legalább egyszer érintenie kell a talajt, mielőtt a kutya elkapja.
- A pullernek át kell haladnia a kifutási zóna és az elkapási zóna elválasztó vonalán a két zászló között.
- A kutyának kifutás közben minden alkalommal át kell haladnia a kezdő és a kifutási zónák vonalán a két zászló között.
- A kutyának behozás közben minden alkalommal át kell haladnia a kezdő és a kifutási zónák vonalán a két zászló között.
- A dobást követően a felvezető elhagyhatja a kezdő zónát.
- Érvényesnek akkor számít egy dobás, ha az szigorúan a kezdő zónából indította a felvezető.
- A kezdő zónába visszahozott pullert a kutya leteheti a földre vagy a felvezetőnek kézbe is adhatja.
- A 90 másodperc (kölyök kategóriában 60) leteltével a futam befejeződik. Ha a "vége" jelzés előtt a felvezető elindítja a dobást, akkor sikeres teljesítés esetén jár a pont.

#### 6.6.2.2. Pontozás Running futamban

- A felvezető kezdő zónából indított dobását a kutya az elkapási zónában még mozgó állapotban elkapja, miután az legalább egyszer érintette a pálya felületét és azt a kezdő zónába visszahozza anélkül, hogy azon kívül bárhol letenné – 1 pont
- Nem a "jumping technika" pontban (6.6.2.1) leírtak szerinti végrehajtás – 0 pont
- A kutya a futam indítása (két puller összeütése előtt, az időmérés indítása) előtt elhagyja a kezdő zónát – 0 pont
- A kutya kifutás közben nem halad át a kezdő és kifutási zónák közötti vonalon – 0 pont
- A kutya behozás közben nem halad át a kezdő és kifutási zónák közötti vonalon – 0 pont
- A kutya elkapja a pullert, mielőtt az legalább egyszer érintette volna a pálya felületét az eldobást követően – 0 pont
- A kutya a már nem mozgó pullert kapja el – 0 pont
- A kutya a kezdő vagy a kifutási zónában kapja el a pullert – 0 pont
- A kutya az elkapást követően a pullert a kezdő zónán kívül leteszi – 0 pont

- A kutya sikeres elkapást követően kiejti a szájából a pullert és az földet ér, majd újra felveszi – 0 pont
- A puller nem halad át a kifutási zóna és az elkapási zóna vonalát jelző zászlók között – 0 pont
- A felvezető rálép vagy átlépi a kezdő zóna bármely vonalát a dobás pillanatában, vagy a dobást nem a kezdő zónából indítja – 0 pont
- A felvezető kétszer egymás után azonos pullert dob el – 0 pont
- A felvezető kétszer egymás után azonos irányba dob, akkor a második dobás – 0 pont

#### **6.6.2.3. Kölyök kategóriában a pontozás running futamban**

- A felvezető kezdő zónából indított dobását a kutya az elkapási zónában még mozgó állapotban elkapja, miután az legalább egyszer érintette a pálya felületét és azt a kezdő zónába visszahozza anélkül, hogy azon kívül bárhol letenné – 1 pont
- A kutya a futam indítása (két puller összeütése előtt, az időmérés indítása) előtt elhagyja a kezdő zónát – 0 pont
- A kutya elkapja a pullert, mielőtt az legalább egyszer érintette volna a pálya felületét az eldobást követően – 0 pont
- A kutya a már nem mozgó pullert kapja el – 1 pont
- A kutya a kezdő vagy a kifutási zónában kapja el a pullert – 0 pont
- A kutya az elkapást követően a pullert a kezdő zónán kívül leteszi, de utána visszahozza a kezdő zónába – 1 pont
- A kutya sikeres elkapást követően kiejti a szájából a pullert és az földet ér, majd újra felveszi – 1 pont
- A puller nem halad át a kifutási zóna és az elkapási zóna vonalát jelző zászlók között – 0 pont
- A felvezető rálép vagy átlépi a kezdő zóna bármely vonalát a dobás pillanatában, vagy a dobást nem a kezdő zónából indítja – 0 pont
- A felvezető kétszer egymás után azonos pullert dob el – 0 pont
- A felvezető kétszer egymás után azonos irányba dob, akkor a második dobás – 0 pont

### **7. Pontegyenlőség esetén a helyezések meghatározása:**

- Azonos pontszámmal rendelkező versenyző párosok végső helyezését szétlövással kell eldönteni. (reRunning vagy reJumping).
- Minden futamban és kategóriában külön kell elrendelni a szétlövést, de csak abban az esetben, ha erre szükség van.
- Szétlövést csak dobogós helyezések meghatározása esetén szükséges (1., 2. és 3. helyezés)
- ReRunning futam: három dobási kísérlet a legrövidebb idő alatt. Az időmérés akkor indul, ha a versenyző összeüti kétszer a két pullert. Ettől kezdve a versenyző párosnak három dobás indítására van lehetősége, a bírálat a Running szabályzatának megfelelően történik. A futamnak akkor van vége, amikor a harmadik dobást követően a kutya legalább egy lábbal belép a kezdő zónába.
- ReRunning esetén a három dobásból legtöbb pontot szerző páros nyer. Pontegyenlőség esetén a gyorsabb páros.

- ReJumping futam: tíz ugrási/fogási kísérlet a legrövidebb idő alatt. Az időmérés akkor indul, ha a versenyző összeüti kétszer a két pullert. Ettől kezdve a versenyző párosnak tíz ugrás végrehajtására van lehetősége, a bíráló a Jumping szabályzatának megfelelően történik. A futamnak akkor van vége, amikor a tizedik ugrást követően a kutya talajt ér.
- ReJumping esetén a tíz ugrásból legtöbb pontot szerző páros nyer. Pontegyenlőség esetén a leggyorsabb páros.

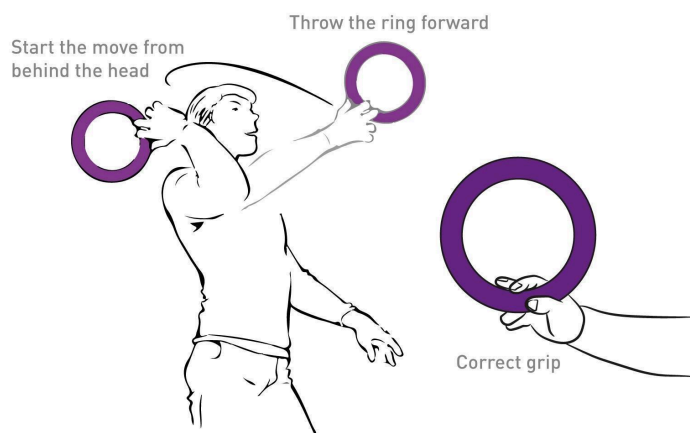
#### 8. Hibák, szabálysértések, kizárások

- A felvezetőnek jogában áll kicserélni a sérült pullert. Ha a futam alatt megsérül a puller, akkor azt a felvezető a futam ideje alatt kicserélheti. Ehhez át kell adnia a sérült pullert a bírónak, mielőtt folytatná a futamot. Ebben a helyzetben az időt nem állítják le és a puller cseréjéről a versenyző dönt.
- Ha a futam ideje alatt a kutya felsérti a pályát, kárt tesz abban vagy a pálya tartozékaiban, akkor a futamot fel kell függeszteni az időt meg kell állítani. A felvezető haladéktalanul köteles a sérülést rendbe hozni, és azután, amint a felvezető és a kutya készen áll a futam folytatódik, az idő a megállítást pillanatától indul újra. Az újraindítás az újbóli dupla összeütéstől kezdődik.
- Ha a kutya a futam ideje alatt a pályára piszkít, akkor az időt meg kell állítani és a futamot befejezetteknek kell tekinteni. A páros az addig megszerzett pontjait megkapja. Kivéve, ha a felvezető nem takarítja el a nyomokat a pályáról, ebben az esetben a páros kizárásra kerül az adott futamból.
- Tüzelő szuka indulhat a versenyen. A páros csakis az összes versenyző és futam után indulhat. A tüzelés az első naptól a 30. napig bezáróan számolandó. A szétlövéses futamoknál a tüzelő szuka szintén csak utolsónak futhat.
- Amennyiben a felvezető a tüzelés tényét eltitkolta (nem jelezte azt a bírónak), akkor a páros kizárásra kerül.
- Beteg vagy vemhes (a vemhesség 5. hetétől számítva) nem vehetnek részt Dog Puller versenyen.
- Maradandó sérüléssel, fejlődési rendellenességgel vagy egészségkárosodással rendelkező kutya vagy felvezető versenyezhet, amennyiben a részvétel számára nem veszélyes és nem vezet az állapot romláshoz. A vezetőbíró a helyszínen állapíthatja meg a futamon való részvétel lehetőségét.
- Amennyiben a versenyző durván bánik a kutyaival (fizikai vagy mentális), vagy a versenytársakkal, a bírókkal vagy a szervezőkkel szemben agresszív, tiszteletlen magatartást mutat vagy ittas állapotban tartózkodik a verseny helyszínén, akkor kizárásra kerül.
- A kutyán nem lehet elektromos, szöges vagy fojtó nyakörv, hám és semmilyen olyan felszerelés vagy ruházat, ami a szabad mozgásban korlátozhatja, zavarhatja vagy veszélyes lenne a számára.
- A futam ideje alatt a kutyát étellel vagy játékkal jutalmazni tilos. Ételt és játékot nem vihet fel a pályára (zsebben, elrejtve sem).
- A felvezető kezében és a kezdő zónán belül csak a két puller lehet.
- A pályán a futam alatt csak egy versenyző páros tartózkodhat: a felvezető és a kutya és a bírói csapat. Direkt senki nem érhet hozzá sem a kutyához, sem a pullerhez a felvezetőn kívül a futam alatt. A szabálysértést feljegyzi a vezetőbíró és az esettel kapcsolatban, a továbbiakban ő dönt.

- A kutya agressziója nem megengedett a versenyeken. Ha egy kutya agresszíven lép fel egy emberrel vagy egy másik kutyával szemben a bírók szeme láttára (a verseny előtt, közben, utána, az eredményhirdetés végéig), a kutya és a felvezetője kizárásra kerül, pontjaik nullázódnak.
- Viták a bírói csapattal, az eredmények megkérdőjelezése és a bírói döntések fellebbezés mindenkor tilos.

## 9. Biztonságos technika

- A puller dobását a fül mellől, felülről lefelé indítva **célszerű** végrehajtani. Ajánlott 3 ujjal tartani a pullert.



- Jumping futamban a cél inkább vízszintes, mint függőleges irányba történő ugrás (utóbbiból az érkezés negatívan befolyásolhatja a kutya ízületeit). A bíróknak jogukban áll leállítani a futamot, ha úgy vélik, hogy az ugrások kivitelezése veszélyes a kutyára nézve.
- Miután a kutya ráfogott a pullerre, nem ajánlott a levegőben hirtelen rángatni vagy hirtelen elvezetés nélkül letenni a földre, ezzel erősen terhelni a nyaki csigolyákat. A bíróknak jogukban áll leállítani a futamot, ha úgy vélik, hogy az ugrások kivitelezése veszélyes a kutyára nézve.
- A puller kialakítása megvédi a kezét a véletlen harapásoktól, de a versenyző helyes kéztartása szükséges a sérülések elkerüléséhez. A kézfej mindig felfelé néz, a könyök felfelé mutat. A felvezető csuklója mindig a kutya felé irányul.
- Az ábra demonstrálja a felvezető helyes kéz- és testtartását:

